

Modell-Listung der Modellgruppe Z


Untertischzargen und Anleimerkanten

Untertischzargen und Anleimerkanten (Modellgruppe Z....)

Abwicklung	800-2500 mm (größer auf Anfrage)
Höhe max. Zuschnitt	300 mm
Höhe optimaler Zuschnitt	300, 148, 97, 72, 57, 47, 40, 34, 30, 27 mm
Stärke	10-40 mm
Aufbau:	Schichtholz oder Sperrholz
Holzart bei Anleimerkanten (Schichtholzaufbau)	Buche, Esche, Anigré, Eiche-Fineline*, andere Holzarten auf Anfrage.
Holzart bei Untertischzargen (Sperrholzaufbau)	Alle üblichen Furnierarten lieferbar. Furnierichtung kann in Abwicklung (längs), oder quer zur Abwicklung (aufrecht) sein.
Bearbeitung:	Längskanten beschnitten, (nicht abgelängt), Untertischzargen außen geschliffen.


* Eiche –Fineline sind Ersatzhölzer für Eiche. Diese Materialien zeichnen sich durch gute Bearbeitungseigenschaften, Homogenität und Gleichmäßigkeit aus. Außerdem sind diese Materialien preisgünstiger als Eiche.

Kreisbogen – Halbzargen


Modell- nummer	Lichte Weite [mm]	Tiefe [mm]	Grundmodell	Formensymbol
Z0560	560	300	Z0560	
Z0594	594	300	Z0560	
Z0620	620	310	Z0560	
Z0660	660	330	Z0560	
Z0710	710	360	Z0560	
Z0760	760	380	Z0760	
Z0794	794	400	Z0760	
Z0800	800	400	Z0760	
Z0852	852	430	Z0852	
Z0900	900	450	Z0852	
Z0908	908	460	Z0852	
Z0915	915	460	Z0852	
Z0960	960	480	Z0960	
Z0996	996	500	Z0960	
Z1010	1010	510	Z0960	
Z1040	1040	520	Z0960	
Z1048	1048	530	Z1048	
Z1055	1055	530	Z1055	
Z1060	1060	530	Z1055	
Z1085	1085	550	Z1055	
Z1110	1110	560	Z1055	
Z1140	1140	570	Z1055	
Z1148	1148	580	Z1055	
Z1160	1160	580	Z1055	
Z1190	1190	600	Z1055	
Z1210	1210	610	Z1055	
Z1260	1260	630	Z1260	
Z1350	1350	680	Z1260	
Z1394	1394	700	Z1260	
Z1450	1450	730	Z1260	

Z1500	1500	750	Z1260
Z1576	1576	750	Z1260 ¼-Kreis
Z2324	2324	450	Z2324 ¼-Kreis


Spitzoval - Halbzargen

Modell- nummer	Lichte Weite [mm]	Tiefe [mm]	Grundmodell	Formensymbol
Z3064	800	780	Z3061	
Z3085	980	900	Z3085	
Z3091	715	730	Z3091	
Z3093	795	750	Z3091	
Z3092	1047	680	Z3092	
Z3094	870	900	Z3094	
Z3095	1100	850	Z3095	
Z3096	1100	960	Z3096	
Z3097	960	800	Z3097	

Volloval – Halbzargen

Modell- nummer	Lichte Weite [mm]	Tiefe [mm]	Grundmodell	Formensymbol
Z3524	895	720	Z3524	
Z3537	870	780	Z3537	
Z3538	800	800	Z3538	
Z3539	850	800	Z3539	
Z3541	1170	600	Z3541	
Z3542	900	750	Z3542	
Z3545	905	700	Z3545	
Z3547	965	720	Z3545	
Z3548	910	700	Z3548	
Z3549	990	740	Z3548	
Z3552	1050	770	Z3548	
Z3553	1000	740	Z3548	
Z3550	915	670	Z3550	
Z3551	865	780	Z3551	
Z3556	910	800	Z3551	
Z3558	951	810	Z3551	
Z3554	1302	600	Z3554	
Z3555	1000	780	Z3555	
Z3543	1050	800	Z3555	
Z3544	1060	800	Z3555	
Z3559	980	780	Z3559	
Z3560	860	780	Z3560	
Z3561	904	800	Z3560	


Kreisbogen mit geraden Schenkeln – Halbzargen

Modellnummer	Lichte Weite [mm]	Tiefe [mm]	Grundmodell	Formensymbol
Z4070	940	790	Z4099	
Z4096	910	780	Z4099	
Z4097	875	750	Z4099	
Z4098	994	800	Z4099	
Z4099	850	750	Z4099	
Z4103	970	800	Z4099	
Z4104	930	790	Z4099	
Z4106	900	760	Z4099	
Z4107	1010	820	Z4099	
Z4108	960	790	Z4099	
Z4110	1066	850	Z4099	
Z4100	600	750	Z4100	
Z4101	660	750	Z4100	
Z4102	690	750	Z4100	
Z4111	760	780	Z4100	
Z4113	830	800	Z4100	
Z4115	640	750	Z4100	
Z4119	748	750	Z4100	
Z4105	915	750	Z4105	
Z4120	967	760	Z4105	
Z4112	945	750	Z4105	
Z4109	920	750	Z4109	
Z4114	936		Z4114	
Z4116	600	760	Z4116	
Z4117	638	780	Z4116	
Z4118	675	790	Z4116	
Z4121	1160	850	Z3555	

Korbbogen hoch – Halbzargen


Modell- nummer	Lichte Weite [mm]	Tiefe [mm]	Grundmodell
Z4212	871	750	Z4212
Z4228	912	770	Z4212
Z4213	950	780	Z4213
Z4223	972	780	Z4213
Z4214	712	700	Z4214
Z4215	802	720	Z4215
Z4216	910	830	Z4216
Z4218	946	750	Z4218
Z4219	810	720	Z4219
Z4220	865		Z4220
Z4221	893	800	Z4221
Z4229	933	800	Z4221
Z4222	910	820	Z4222
Z4224	935	750	Z4224
Z4225	830	720	Z4225
Z4226	930	750	Z4226
Z4227	910	770	Z4227
Z4233	870	780	Z4233
Z4234	710	650	Z4234
Z4235	870	770	Z4235

Formensymbol




Z4236	780	650	Z4236
Z4238	832	676	Z4236
Z4237	650	600	Z4237


Korbbogen flach – Halbzargen

Modell- nummer	Lichte Weite [mm]	Tiefe [mm]	Grundmodell	Formensymbol
Z4426	968	820	Z4426	
Z4427	874	750	Z4427	
Z4428	1118	750	Z4428	
Z4429	1150	750	Z4428	
Z4430	922	770	Z4430	
Z4431	630	600	Z4431	
Z4432	895	600	Z4432	

U-Form – Halbzargen

Modell- nummer	Lichte Weite [mm]	Tiefe [mm]	Grundmodell	Formensymbol
Z5023	747	600	Z5023	
Z5024	846	700	Z5024	
Z5105	870	720	Z5105	
Z5169	1125	530	Z5169	
Z5171	1157	550	Z5169	
Z5170	1110	760	Z5170	
Z5172	1142	780	Z5170	

Korbbogen mit geschwungenen Seiten – Halbzargen

Modell- nummer	Lichte Weite [mm]	Tiefe [mm]	Grundmodell	Formensymbol
Z7004	1000	580	Z7004	
Z7005	962	750	Z7005	
Z7006	938	720	Z7006	
Z7007	1090	590	Z7006	
Z7008	1060	630	Z7008	
Z7012	918	700	Z7012	
Z7013	853	670	Z7013	
Z7014	917	700	Z7013	
Z7018	883	690	Z7013	
Z7015	1097	730	Z7015	
Z7019	765	650	Z7020	
Z7020	720	670	Z7020	
Z7021	810	720	Z7021	