

Modell-Listung der Modellgruppe S

S6... Winkelformen

S9... Schicht- und Sperrholzformteile

Schicht- und Sperrholzformteile (Modellgruppe S6... und S9...)

Formgebung: z.B.:	vorwiegend Kundenformen für die verschiedensten Einsatzgebiete wie Stuhl Rücken- und Seitenteile, Armauflagen, Brillengestelle, Spielzeugbau usw., um nur einige zu nennen.
Aufbau:	entsprechend der späteren Verwendung
Presstechnik:	Widerstandsheiztechnik, oder Hochfrequenztechnik













Winkelmodelle

Modell- nummer	Schenkel 1 [mm]	Schenkel 2 [mm]	Tiefe [mm]	Stärke [mm]	Radius [mm]	Formensymbol
S6010	280	150	1150	28,5	23	
S6013	1150	700	290	32,0	260	
S6019	960	470	330	37,0	95	
S6021	850	310	620	29,0	40	
S6096	800	470	470	29,4	83	
S6215	265	265	1050	21	195	

Radius = Innenradius

Bitte beachten Sie, daß die U-Teilformen grundsätzlich zu Winkel geschnitten werden können. Dies gilt auch für die Halbzargenformen Z5023 – Z5172.

Modellnummer	Bezeichnung	Maße	Skizze	Kundenform geschützt
S9017	Stuhl-Seitenteil	1060/530/26,0		ja
S9018	Rückensprossen	620/620/18,0		ja
S9019	Rückensprossen	520/620/18,0		ja
S9020	Rückensprossen	590/620/20,0		ja
S9021	Tisch-Seitenteil	1155/600/29,0 S1=850; S2=305 mm		nein
S9023	Fuß-Seitenteil	1600/210/38,0		ja
S9024	Arm-Seitenteil	1000/210/33,0		ja
S9025	Rückenteil	2100/300/36,0		Ja
S9026	Untertischzarge	2100/330/16,6		ja
S9030	Hocker-Unterteil small	670/500/12,6		ja
S9031	Hocker-Oberteil small	1150/500/12,5		ja
S9032	Hocker-Unterteil medium	670/520/12,5		ja
S9033	Hocker-Oberteil medium	1150/500/12,6		ja

Modellnummer	Bezeichnung	Maße	Skizze	Kundenform geschützt
S9034	Seitenteil für Hoker Halbschale	1150/670/26,0		ja
S9035	Ovalring endlos	200-155/620/10		ja
S9036	Bügel für Sprungbrett	950/670/16,0		ja
S9037	Wellenbahn	950/530/8,5		ja
S9041	Türe	600/850/17,2		ja
S9042	Türe	550/800/17,2		ja
S9043	Liege	2000/600/14,0		ja
S9044	ArMLEhne	1700/620/7-20 Lichtmaß unten 476		ja
S9048	Radladerschaufel	260/620/6,3		ja
S9049	Hocker	1400/620/15,4		ja
S9053	Ovalring endlos	1100-615/620/20		nein
S9054	Ovalring endlos	802-452/620/12,0		ja

Modellnummer	Bezeichnung	Maße	Skizze	Kundenform geschützt
S9055	Display	340/6207,2		ja
S9056	Vorderstück	670/820/14,0		ja
S9060	Armlehne	800/620/33-12,4		ja
S9070	Armlehne	37/380/3,0		ja
S9080	Armlehne	37/320/3,0		ja
S9201	Rückenlehne	585/510/22,0 r950		ja
S9223	Anleimer	710/480/24,0 r1100-r1800-r2400		nein
S9224	Anleimer	755/480/24,0 r750-r1350-r750		nein